


تقييم المحفظة البلاطينية

عن الفترة من :

١٣ يناير ٢٠٠٩ وحتى ٢٤ ابريل ٢٠٠٩




PLATINUM Portfolio 2009

We Take Care of your Investments

المحفظة البلاطينية .. دعها تثمر !!..





PLATINUM Portfolio 2009

We Take Care of your Investments

Page 1 of 10

كلمة مدير المحفظة ..

للتجارب على مدار فترة طويلة يؤدي الى تجنب الخطر
المصاحب لتلك المفاجآت ، وهو ما تتميز به المحفظة
البلاتينية على نظيراتها ..


لقد استطاعت المحفظة البلاتينية ان تحقق أرباح قياسية
خلال الربع الأول من عام ٢٠٠٩ ليتفوق أداءها على
أداء المؤشرات الأمريكية الثلاث وتتفوق على اغلب
الصناديق الاستثمارية العالمية ، بالرغم من الاحداث السيئة
التي اصابت الربع الأول من هذا العام ، حيث منيت
اسواق المال الامركية والعالمية بخسائر فادحة لتصل الى
أدنى مستوياتها في ١٢ عاماً ، وامام كل هذه الأحداث
حققت المحفظة البلاتينية أرباحاً بلغت ٤٥% بنهاية اخر
اسبوع لشهر ابريل عام ٢٠٠٩ م ..


تحقيق الربح في اسواق المال أمراً ليس سهلاً ، لكن المحفظة
البلاتينية جعلت الربح في متناول يد الجميع ، ربح وفير
بأقل خطر ممكن .. ودمتم في رعاية الله ..

بداية اشكر الاخوة والأخوات المشتركين في المحفظة
البلاتينية على الثقة التي منحوني اياها ، واحمد الله سبحانه
وتعالى على توفيقه وامتنانه لهذا الأداء الرائع الذي تحقق
خلال قرابة ١٠٠ يوم ، ونعد الجميع بأن تحقق المحفظة
البلاتينية هدفها المرسوم وهو أرباح تتراوح بين ١٠٠%
الى ٢٠٠% بأقل قدر من الخطر ..

أسواق المال محفوفة بالمخاطر ، فالأخبار السياسية
والاقتصادية والحروب والأحداث الساخنة واسعار النفط
والعملات .. تؤثر بشكل اساسي على أداء الأسهم ،
وامتلاك المعرفة بالتحليل الاقتصادي و الاساسي والفني هو
احد وسائل التعامل مع الخطر المصاحب لأسواق المال ..
لكن هذا ليس كل شيء ، فالمفاجآت لاتعلن عن نفسها
دوماً ، وحدث المفاجآت يؤدي حتماً الى الخسارة في
اسواق المال ، حتى من قبل المحترفين ..

لكن ادارة المحفظة وفق استراتيجية مدروسة خضعت





PLATINUM Portfolio 2009

We Take Care of your Investments

Page 2 of 10

المحفظة البلاتينية منذ اطلاقها في ١٣ يناير ٢٠٠٩م وحتى نهاية تداول آخر اسبوع من ابريل (٢٤ ابريل ٢٠٠٩) ، حوالي ١٠٠ يوم
حققت ارباحاً بلغت ٤٥% في حين خسر مؤشر ستاندرد اند بورز الامريكي ٤.١% عن نفس الفترة

Portfolio Evaluation

Sun 26 Apr 2009




PLATINUM Portfolio 2009

We Take Care of your Investments

المحفظة البلاتينية
2009
نعتنى باستثماراتك

No	Company	Transaction	Open Date	Shares	Cost	Average Cost	Bed	Ask	Market Value	Change (\$)	Change (%)	Status
1	Transocean Ltd. (RIG)		14/1/2009				\$16	\$16	\$1600	+\$350	+%28	Closed 26/1/2009
2	United Steel Corp. (X)		02/2/2009				\$7.52	\$7.52	\$7520	+\$580	+%8.36	Closed 24/3/2009
			11/2/2009									
			18/2/2009									
			27/2/2009									



PLATINUM Portfolio 2009

We Take Care of your Investments

3	Research In Motion (RIMM)		30/1/2009				\$20.55	\$20.55	\$2055	+\$455	+%28.4	Closed 11/2/2009
4	CF Industries Inc. (CF)		11/2/2009				\$18.50	\$18.50	\$3700	+\$1300	+%54.2	Closed 27/2/2009
5	Research In Motion (RIMM)		11/2/2009				\$9.75	\$9.75	\$5850	+\$605	+%11.54	Closed 26/3/2009
			18/2/2009									
			06/3/2009									
6	Occidental Petroleum (OXY)		12/2/2009				\$14.00	\$14.00	\$2800	+\$640	+%29.63	Closed 19/3/2009
7	SCHLUMBERGER (SLB)		20/3/2009				\$12.70	\$12.70	\$2540	+\$540	+%27.00	Closed 23/3/2009
8	Sohu.com Inc (SOHU)		19/3/2009				\$10.00	\$10.00	\$2000	+\$200	+%11.11	Closed 24/3/2009
9	United Steel Corp. (X)		30/3/2009				\$7.00	\$7.00	\$7000	+\$2000	+%40.00	Closed 2/4/2009
10	SCHLUMBERGER (SLB)		30/3/2009				\$12.00	\$12.00	\$3600	+\$600	+%20.00	Closed 2/4/2009
11	Baidu.com Inc (BIDU)		2/4/2009				\$21.50	\$21.50	\$4300	+\$940	+%28.00	Closed 6/4/2009
12	United Steel Corp. (X)		07/4/2009				\$8.50	\$8.50	\$4250	+\$1150	+%37.10	Closed 17/4/2009



PLATINUM Portfolio 2009

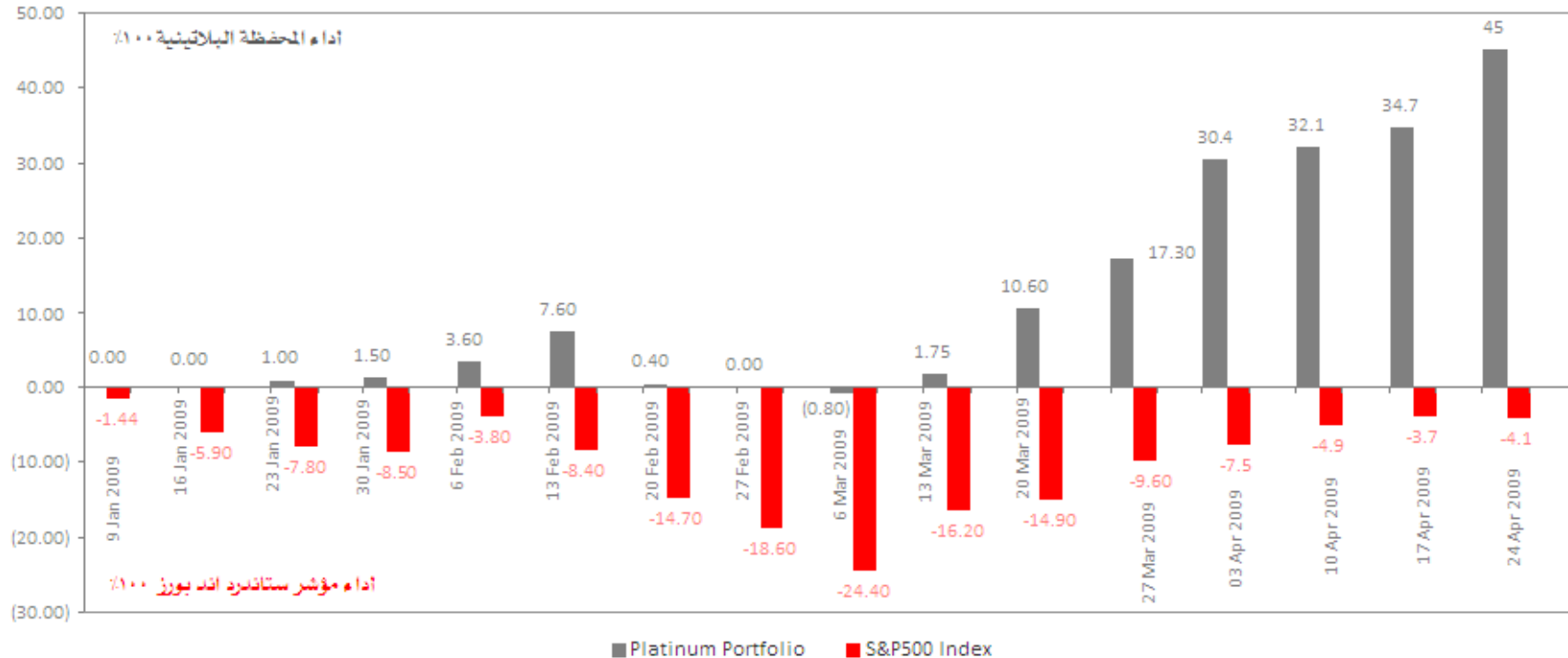
We Take Care of your Investments

13	CONS ENERGY INC (CNX)		20/4/2009				\$7.10	\$7.10	\$7100	+\$2920	+%69.85	Closed 23/4/2009
14	Mosaic Co. (MOS)		20/4/2009				\$11.40	\$11.60	\$3420	+\$240	+%7.50	Open 26/4/2009
15	Occidental Petroleum (OXY)		20/4/2009				\$9.20	\$9.40	\$2760	-\$390	-%12.4	Open 26/4/2009
					\$48.365				\$60.495	+\$12.130	+%25.10	

Initial Portfolio Value	Total Portfolio Value (26/4/2009)	Change(\$)	Change Profit / Loss (%)	S&P Change Profit / Loss (%)	Available Cash (26/4/2009)	Cash (%)	Positions (%)
\$27.000	\$39.130	+\$12.130	+%45	- % 4.1	\$32.950	%84.2	%15.80



الأداء الأسبوعي للمحفظة البلاتينية مقارنة بمؤشر ستاندرد اند بورز S&P500
ويظهر الشكل التالي تفوق المحفظة البلاتينية على المؤشر خلال الفترة الماضية في جميع الأسابيع





نتائج المحفظة البلاطينية

- المحفظة البلاطينية حققت ربحاً لجميع توصياتها بدون استثناء ، ولم تحقق أى توصية أى خسارة بفضل الله سبحانه وتعالى ثم بفضل الاستراتيجية المطورة للمحفظة التي وضعت ضماناً للمشاركة في الخسائر ، وقد تم اختبار هذه الاستراتيجية في الربع الرابع عام ٢٠٠٨م والربع الأول من عام ٢٠٠٩م وقد حققت نجاحاً لافتاً ، علماً ان هذه الارباع هي الأصعب التي مرت على الاسواق الامريكية في تاريخها ..
- المحفظة البلاطينية حققت ربحاً مقداره ٤٥% ، في حين ان مؤشر ستاندرد اند بورز حقق خسائر مقدارها ٤١.١% عن نفس الفترة .. وبذلك يكون الفرق بين أداء المحفظة البلاطينية وأداء مؤشر ستاندرد اند بورز هو ٤٩.١% ..
- تم استخدام جزء يسير من الكاش في العمليات لم يتجاوز ٣٠% في المتوسط خلال فترة المائة يوم بالكامل ، وبلغ اعلى استخدام للكاش ٤٥% في أول اسبوع من شهر مارس وهو الاسبوع الذي خسر فيه مؤشر ستاندرد اند بورز حوالى ٢٥% منذ بداية عام ٢٠٠٩م
- المحفظة البلاطينية لم تتراجع الى منطقة الخسائر الا اسبوع واحد فقط (الخسائر لم تتجاوز ١% في ذلك الوقت) ، وهو أول اسبوع من شهر مارس عندما بلغت خسائر مؤشر ستاندرد اند بورز قرابة ٢٥% ، وتم وقتها استخدام اعلى مستوى من الكاش بلغ ٤٥% ..

احصائيات المحفظة البلاطينية

- بدأت المحفظة البلاطينية بأول توصياتها في يوم ١٤ يناير ٢٠٠٩
- تم اصدار ١٥ توصية منذ ١٤ يناير وحتى ٢٤ ابريل ٢٠٠٩
- الشركات التي تم الشراء فيها هي : RIG و SLB (مرتين) و OXY في مجال الطاقة والنفط (مرتين) ، و CNX في مجال الطاقة ، و RIMM في مجال الاتصالات (مرتين) ، و SOHU شركة صينية في مجال محركات البحث ، و BIDU شركة صينية في مجال محركات البحث ، و CF في مجال الاسمدة ، و X في مجال المعادن والحديد (٣ مرات) ، و MOS في مجال الاسمدة ..
- على الرغم من انهيار الاسواق في الربع الأول الا ان الارباع التي تحققت كانت كلها من استخدام الكول أوبشن ولم يتم استخدام البوت أوبشن الا في توصية واحدة يتيمه كانت من نصيب شركة RIMM ، وفي شهر ٤ تم استخدام البوت أوبشن مرة واحدة ايضاً .
- توصيتين فقط تم الدخول فيها على ٣ اجزاء بسبب انهيار الاسواق هما شركة X وشركة RIMM ، وباقي التوصيات لم يتم الدخول سوى في الجزء الأول فقط
- بلغ مجموع الاجزاء التي تم الدخول بها : ٢٠ جزءاً
- ٣ توصيات لم يتمكن من الدخول بهما لابتعاد السعر عن التوصية هما شركتى MON بوت وشركة BIDU بوت مرتين ، وشركة X كول
- أرباح التوصيات تراوحت بين ٨.٤% الى ٦٩.٨% .. وكانت اضعف التوصيات ربحاً هي توصية X حيث حققت ٨.٤% ، وكان اعلى التوصيات ربحاً هي شركة الطاقة CNX حيث حققت ٦٩.٨%
- اطول التوصيات عمراً كانت توصية شركة X كول حيث بدأت في ٢٠٠٩/٢/٢م واغلقت يوم ٢٠٠٩/٣/٢٤م .. في حين ان اقصر التوصيات عمراً كانت من نصيب شركة SLB النفطية حيث بدأت يوم ٢٠٠٩/٣/٢٠م واغلقت يوم ٢٠٠٩/٣/٢٣م ، وشركة CNX للطاقة حيث بدأت يوم ٢٠٠٩/٤/٢٠م واغلقت يوم ٢٠٠٩/٤/٢٣م ..



PLATINUM Portfolio 2009

We Take Care of your Investments

احصائيات الربع الأول للاقتصاد الامريكى

• شهد هذا الربع خروج الاسواق من سوق هابط (Bear Market) وتحوله الى سوق صاعد (Bull Market) ، حيث ارتفع مؤشر ستاندرد اند بورز بمقدار ٢١% من ادنى نقطة وصل لها يوم ٦ مارس ٢٠٠٩م وهى ٦٦٦ ولايزال لليوم الخامس على التوالي في منطقة الـ Bull Market ..

• المؤشرات الامريكية سجلت خلال الربع الأول عام ٢٠٠٩ اسوأ اداء منذ اكثر من ١٣ عاماً ، وحقت لو جديد لم يحدث منذ عام ١٩٩٧م متجاوزة الركوند البسيط الذى حدث عام ٢٠٠١م ، واحداث ١١ سبتمبر عام ٢٠٠١م ، وفضائح الشركات عام ٢٠٠٢م ، وانفجار فقاعة التكنولوجيا عام ٢٠٠٠م ..

• فى هذا الربع تولى الرئاسة الامريكية الرئيس الديموقراطي باراك أوباما وتم تغيير وزير المالية وايجاد هيئة استشارية بقيادة بول فولكر للتعامل مع الازمة المالية العالمية ..

• شهد هذا الربع اسوأ بيانات اقتصادية فقد تراجع الناتج المحلى الامريكى بمقدار تجاوز ٦% وارتفعت البطالة لأكثر من ٨% ، وانخفض انفاق المستهلكين ودخلهم ، وزاد عدد العاطلين عن العمل والمتقدمين لاعانات البطالة لارقام قياسية ..

• بلغت اكبر خسارة لمؤشر ستاندرد اند بورز منذ بداية العام في أول اسبوع من شهر مارس ، حيث بلغت الخسائر قرابة ٢٥% خلال مدة شهرين تقريبا ..

• تراجع شركة سيتى جروب لاقبل من \$١ وتراجع GM لأقل من \$١.٥ ، وتراجع GE لاقبل من \$٦

• حقق هذا الربع افضل ارتفاع في ١٠ ايام متصلة منذ اكثر من ٨٠ عاماً ، حيث استطاع الارتفاع بأكثر من ٢٠% في ١٠ ايام متصلة



PLATINUM Portfolio 2009

We Take Care of your Investments

Page 8 of 10

عنوان الاتصال ..

للاستفسارات الرجاء الاتصال على الارقام التالية :

Mobile | +966504242713

Tel & Fax | +966 1 2412407

E-mail | suhaildarraj@amwalnet.com

Kingdom of Saudi Arabia | Riyadh

أو زيارة موقع www.amwalnet.com والتحدث مباشرة مع الاستاذ سهيل الدراج من خلال الرسائل الخاصة ، أو المشاركة في الموضوع الخاص بذلك على الرابط التالي :

<http://www.amwalnet.com/vb/showthread.php?p=159432#post159432>


اسعار الاشتراك

اسعار الاشتراك هي \$3000 سنوياً لـ One Lot وتمثل 11% من قيمة محفظة المشترك (على افتراض ان قيمة الحفظة 27.000 دولار) ، ويتم سدادها على اربع دفعات بواقع \$750 لكل دفعة .. واذا رغب المشترك بسدادها دفعة واحدة فإنه يحصل على خصم مقداره ١٠% لتصبح الرسوم \$2700 .

ويرجى مراجعة شبكة اموال نت الاقتصادية على العنوان التالي : www.amwalnet.com للحصول على كيفية التحويل ونموذج التسجيل ..



لأنفكر كثيراً .. اتخذ قرارك والتدق بنا الآن ..



PLATINUM Portfolio 2009

We Take Care of your Investments